

PRODUKTIVITÄT UND MARKTBEZUG

PRODUKTION

CIM

OBJEKTE

2-3 DIMENSIONAL

UNTERNEHMEN

CAB

OBJEKTE UND SUBJEKTE

MEHRDIMENSIONALE QUALITATIVE UND
QUANTITATIVE DATEN

MARKT

MARKT-MARKETING-
INFORMATIONSSYSTEME

ZUNAHME DER

KOMPLEXITÄT DER ENTSCHEIDUNGSKRITERIEN

UND DES ABSTRAKTIONSGRADES

ERGEBNISSE

VERBESSERUNG VON

- ENTWICKLUNGSKOSTEN
UND -ZYKLEN
- FUNKTIONALITÄT,
QUALITÄT, DIREKTE
KOSTEN VON
PRODUKTEN
- FLEXIBILITÄT, INDIREKTE
KOSTEN DER FERTIGUNG

RATIONALISIERUNG VON ABLÄUFEN

BESSERE ENTSCHEIDUNGEN
DURCH BESSERE INFORMATION
ZUR RECHTEN ZEIT

PRODUKTION

F+E

FERTIGUNG

MATERIAL
WIRTSCHAFT

ETC.

UNTERNEHMEN

FINANZEN

UNTERNEHMENS-

PLANUNG

ORGANISATION

DV

LOGISTIK

MARKETING

VERTRIEB

PERSONAL

GESAMTWIRTSCHAFT

ABSATZ

BESCHAFFUNGS-

MARKT

SOZIO-ÖKONOMISCHE-

PSYCHOGRAPHISCHE-

DEMOGRAPHISCHE-

POLITISCHE-

STRUKTUREN

ANFORDERUNGEN AN DIE AUSGABE

AUFLÖSUNG

FREIES LAYOUT

FARBE - S/W

SCHRIFTARTEN

SCHRAFFUREN

LINIENGESTALTUNG

VERBINDUNG VON GRAFIKEN.
TEXTEN UND DATEN

MENGENANFORDERUNGEN PRO ZEITEINHEIT

ANALYSE DES

- DERZEITIGEN
- POTENTIELLEN

MENGENGERUSTS

UNTER BERÜCKSICHTIGUNG VON TERMINVORGABEN.

DIE HINTERLEGUNG
VON FARBE ODER DATEN
(ODER BEIDEN)
IST EIN HAUPTKRITERIUM
ZUR UNTERSCHIEDUNG VON

- PAINT SYSTEME - FARBE
UNTERSCHIEDLICHE
BILDTIEFE
- INFOGRAFIK (CADD)
VEKTOR ODER
OBJEKT HINTERLEGUNG

RESSOURCEN- FACILITIES- MANAGEMENT

DIE FM ORGANISATION
GIBT FÜR DIESE UMFASSENDE THEMATIK FOLGENDEN

DEFINITIONSVORSCHLAG:

KOORDINATION VON MENSCHEN UND ARBEIT EINER ORGANISATION
BEZOGEN AUF DIE FUNKTIONEN (ARBEITSPLATZ) UND DEREN STRUKTUR
IN ABHÄNGIGKEIT VON GRÖSSE, ORT, ZENTRALISIERUNGSGRAD UND
BRANCHE.

RESSOURCEN WIE :

ARBEITSPLATZE, LAND, GEBÄUDE, PRODUKTIONSMITTEL, GE-UND VER-
BRAUCHSMITTEL, GESCHAFTSSTELLEN.....

KÖNNEN OPTIMIERT UND VERWALTET WERDEN.

FUNKTIONSTUFEN:

LÖSUNG:

PLANUNG

DSS

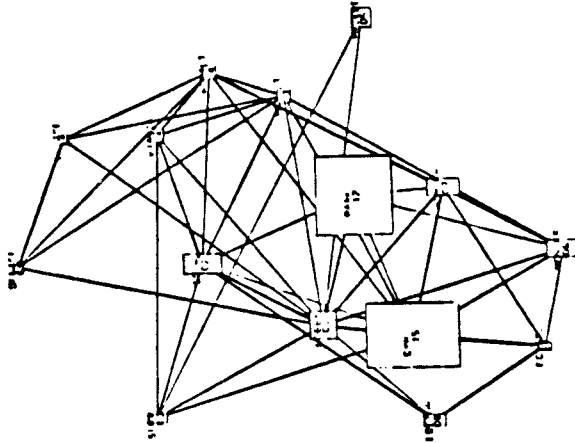
AUSARBEITUNG

CADD

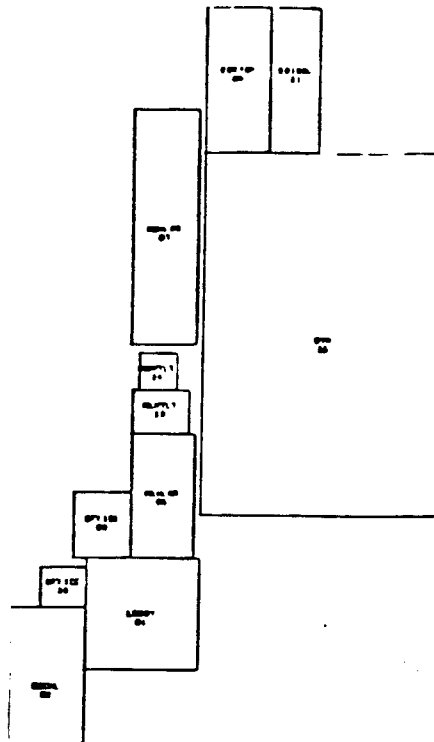
VERWALTUNG

MIS

- FLÄCHENTREUE DARSTELLUNGEN (PROPORTIONALKARTEN) ODER ANDERE (AQUI)- DARSTELLUNGEN



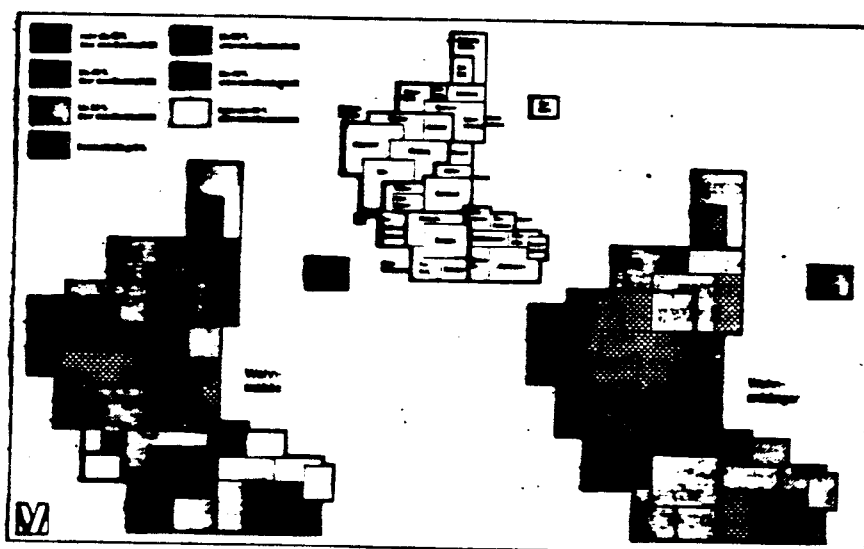
- UND MITTELS ENTSPRECHENDER SOFTWARE AUCH ANORDNUNGS - LAY-OUT- EMPFEHLUNGEN ENTSTEHEN.



PROPORTIONALKARTEN

DARSTELLUNG AUFGRUND VON ERHEBUNGEN AUF
REGIERUNGSBEZIRKEBENE

FLÄCHEN WERDEN PROPORTIONAL ZUM BESTAND AN WOHNMOBILEN UND
WOHNANHÄNGERN DARGESTELLT



WOHNMOBILE

WOHNANHÄNGER

DIE SCHRAFFUR STELLT DIE ABWEICHUNG VOM
BUNDESDURCHSCHNITT DAR.

5.3/1000 PKW

BUNDESDURCH-
SCHNITT
1.1.85

18.1/1000 PKW

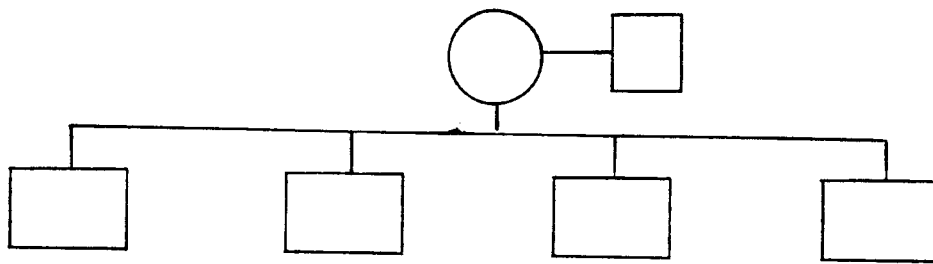
QUELLE: FAZ VOM 30.3.1985 DARSTELLUNG VON:

MUMMERT UND PARTNER WI-SO FORSCHUNG GMBH

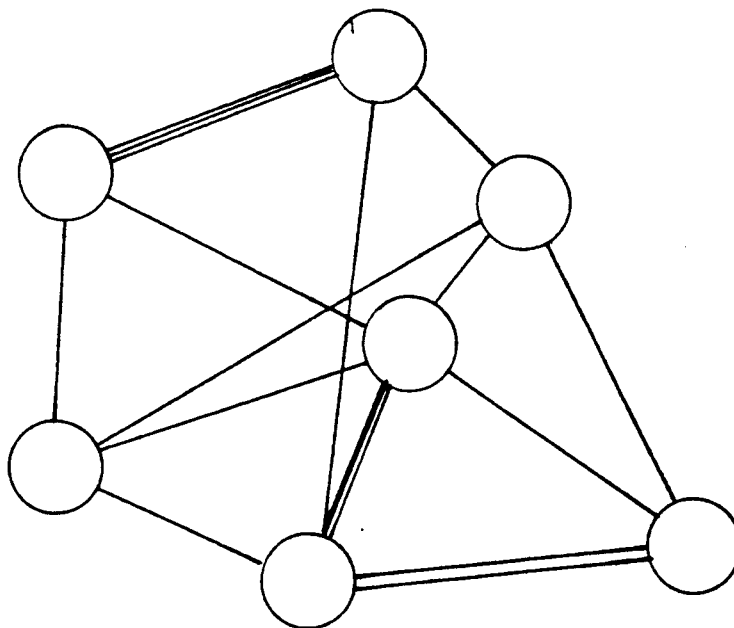
AUS DEM KOMMUNIKATIONS-DIAGRAMM KÖNNEN DIE BEZIEHUNGEN ZWISCHEN DEN EINZELNEN EINHEITEN UND FUNKTIONEN ABGELEITET WERDEN. FLÄCHENBEDARF, KONTAKTDICHTE, INTERAKTION, RESTRIKTIONEN UND KAPAZITÄTSGRÖSSEN KÖNNEN UNTER ANDEREM EINFLIEßEN.

AUS DER FUNKTIONSMATRIX KÖNN

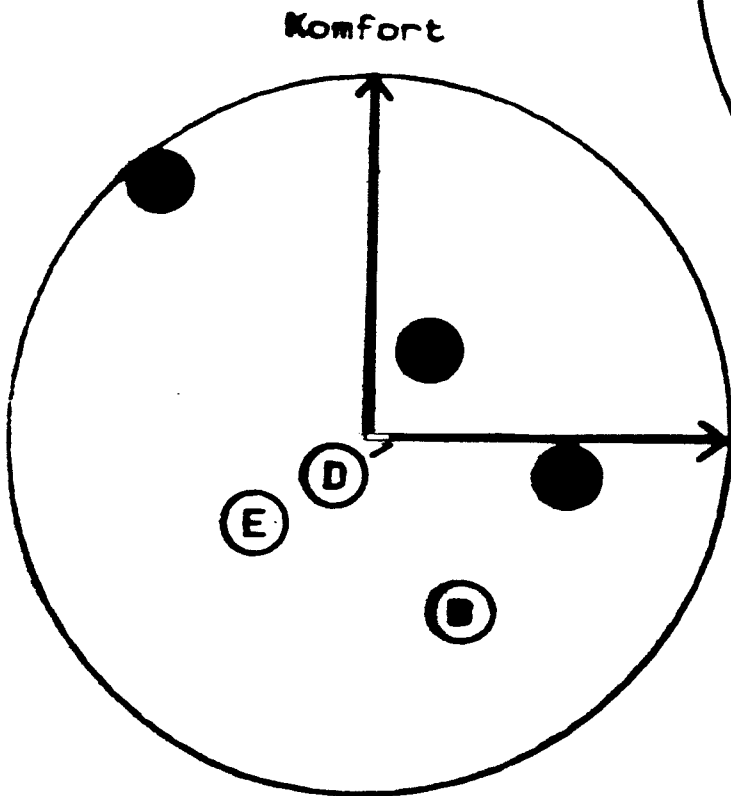
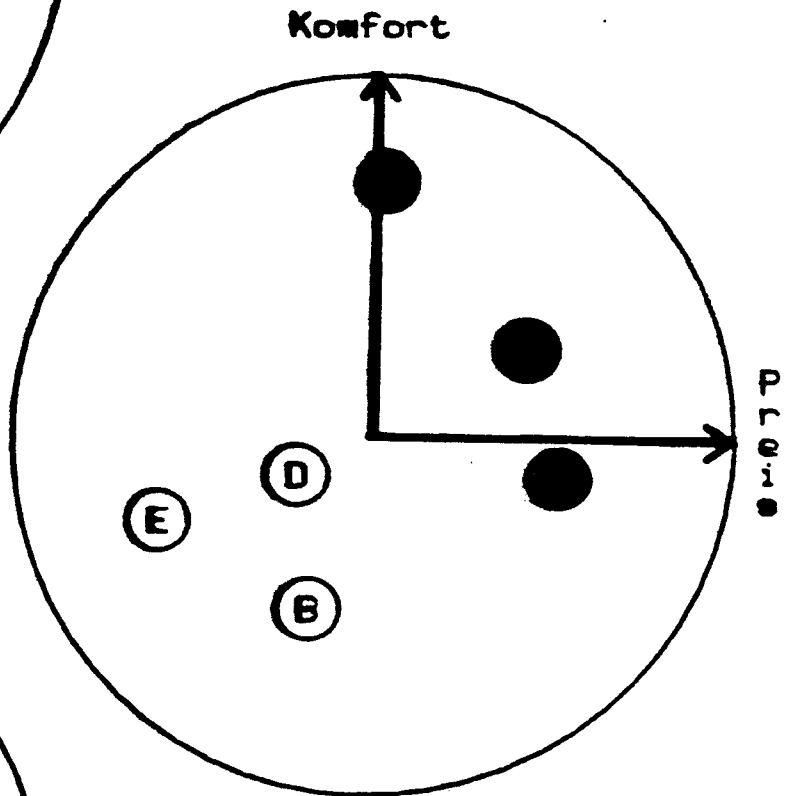
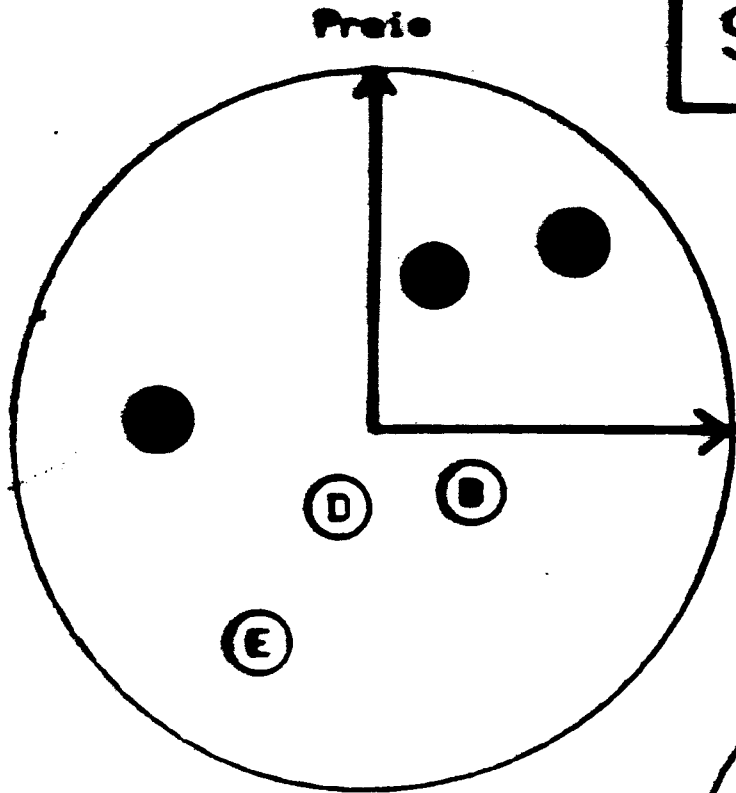
- ORGANISATIONSSTRUKTUREN



- BLASENDIAGRAMME

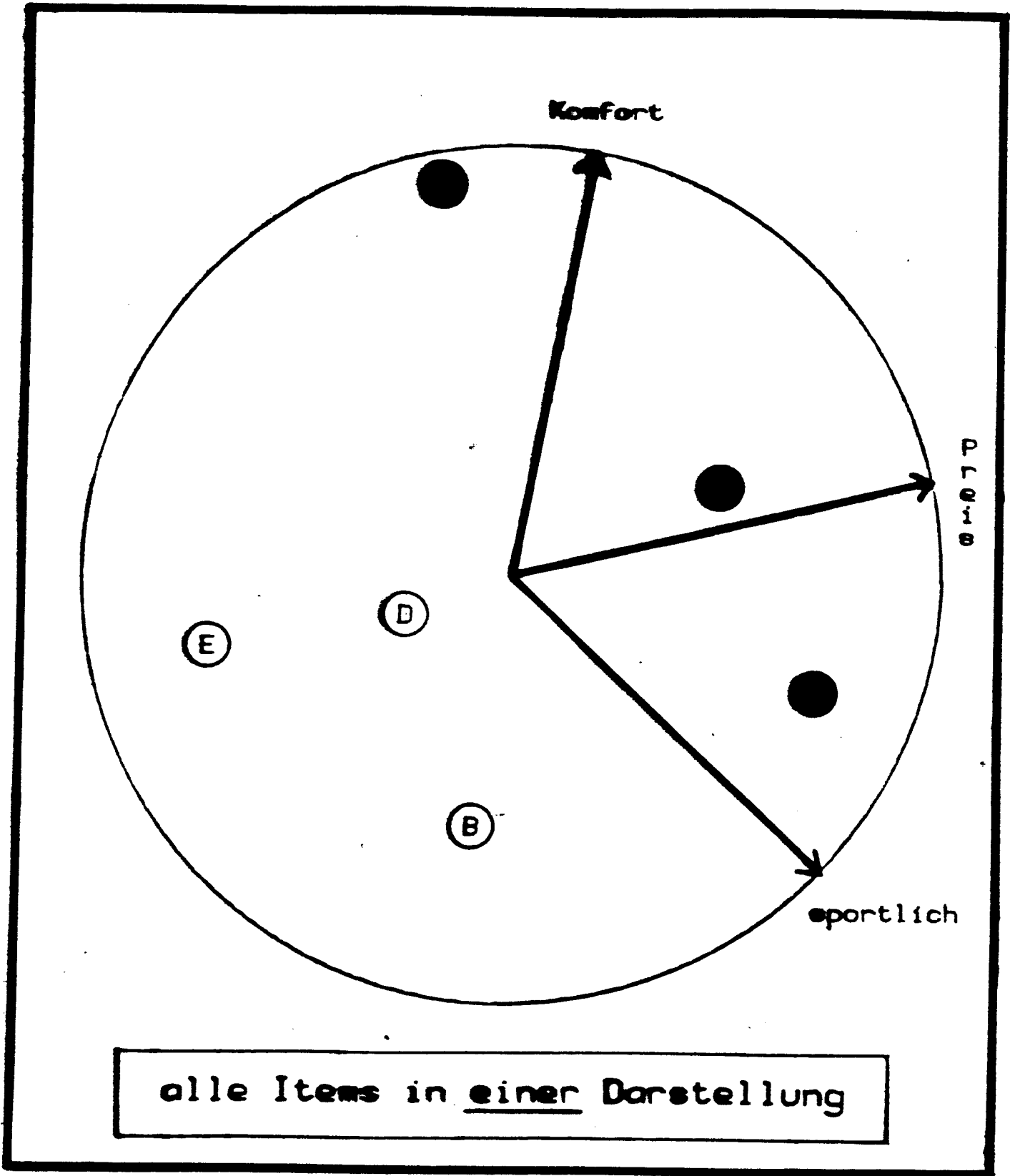


STREU-DIAGRAMME



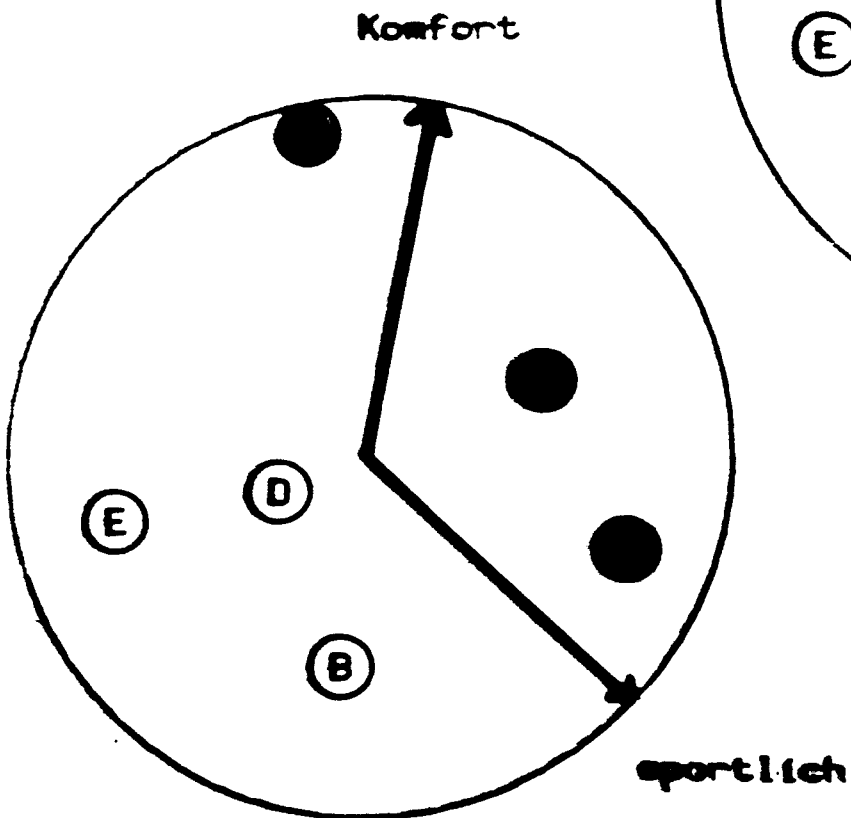
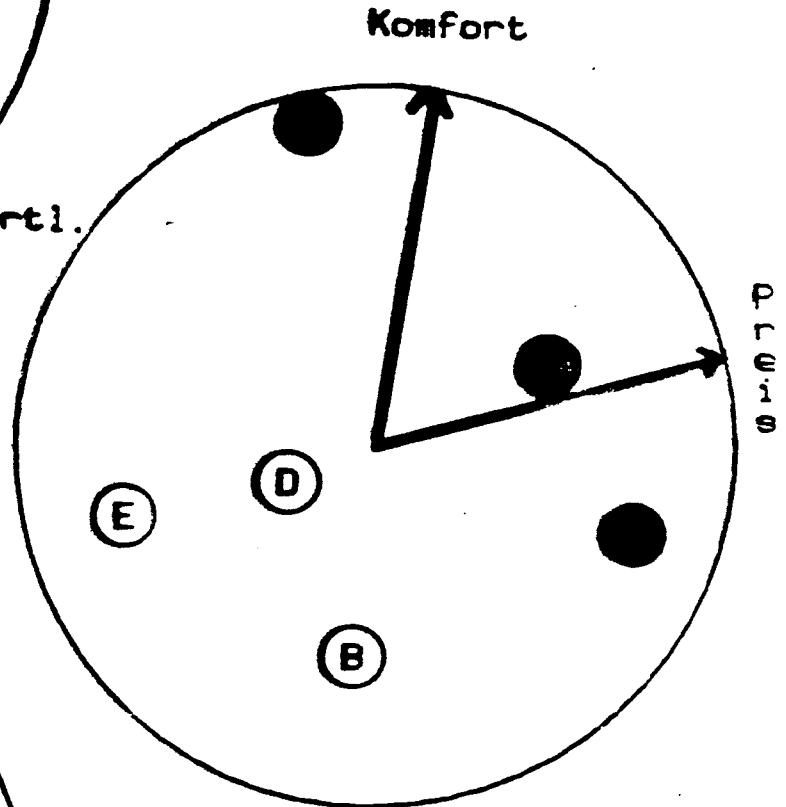
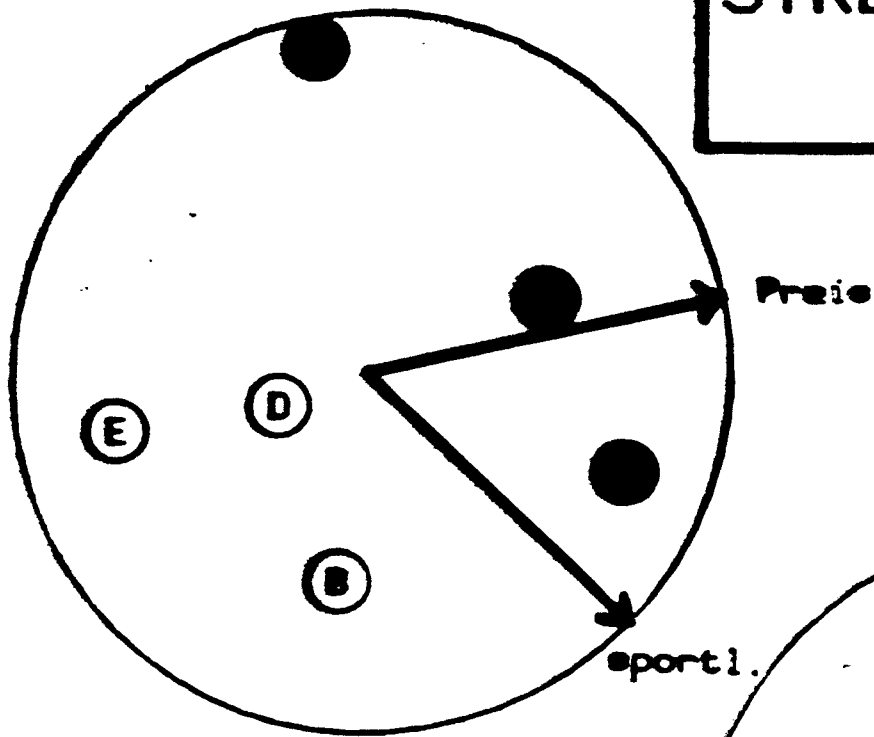
2 Items
je Darstellung

M A S A

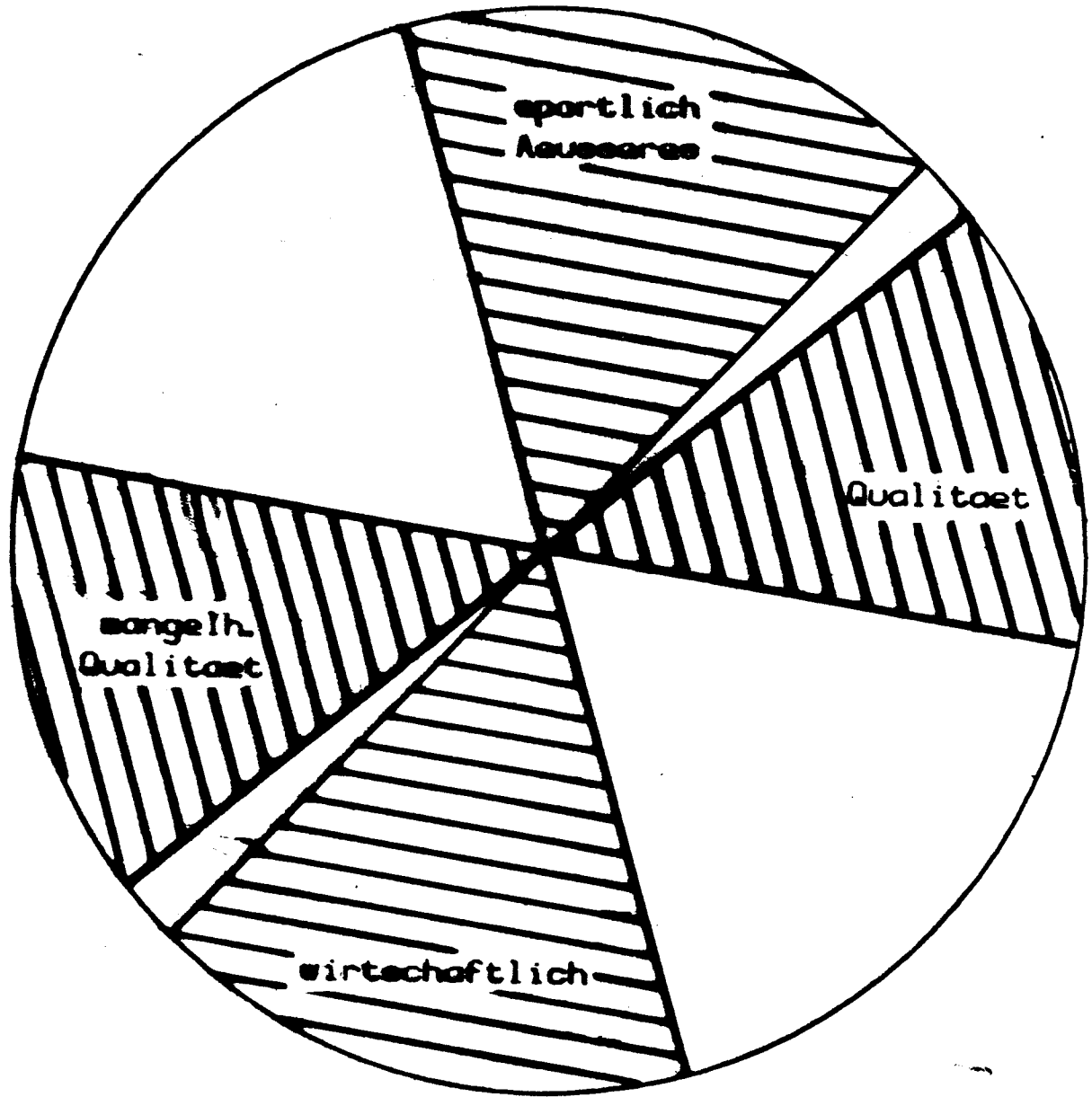


STREU-DIAGRAMME

SCHIEFWINKLIG

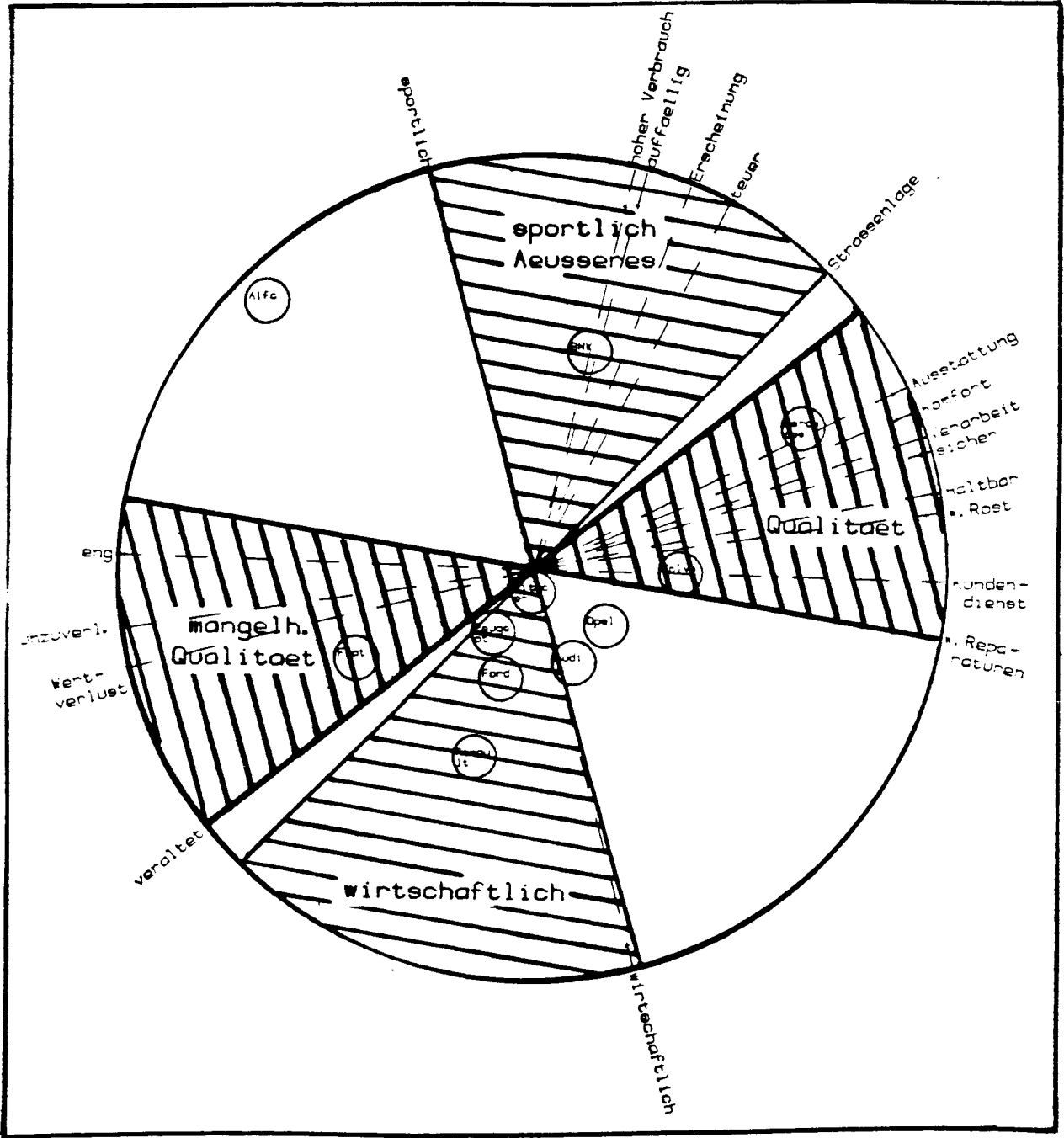


Darstellungen
lassen sich
verbinden



MARKEN - IMAGES

M A S A



M A S A

m i n d - G m b H